



LEY DE DISCIPLINA FINANCIERA DE LAS ENTIDADES FEDERATIVAS Y LOS MUNICIPIOS (FORMATOS)

COLEGIO DE BACHILLERES DEL ESTADO DE TLAXCALA
 Estado de Situación Financiera Detallado - LDF
 Al 30 de septiembre de 2018 y al 31 de diciembre de 2017
 (PESOS)

Concepto (c)	30 de septiembre de 2018	31 de diciembre de 2017	Concepto (c)	30 de septiembre de 2018	31 de diciembre de 2017
ACTIVO			PASIVO		
Activo Circulante			Pasivo Circulante		
a. Efectivo y Equivalentes (a=a1+a2+a3+a4+a5+a6+a7)	36,466,968	8,300,025	a1) Cuentas por Pagar a Corto Plazo (a=a1+a2+a3+a4+a5+a6+a7+a8+a9)	14,125,132	29,961,652
a1) Efectivo	7,604	104	a1) Servicios Personales por Pagar a Corto Plazo	6,931,666	4,605,720
a2) Bancos/Tesorería	36,559,364	8,859,921	a2) Proveedores por Pagar a Corto Plazo	0	0
a3) Bancos/Depositos y Otros	0	0	a3) Contratistas por Obras Públicas por Pagar a Corto Plazo	0	0
a4) Inversiones Temporales (hasta 3 meses)	0	0	a4) Participaciones y Aportaciones por Pagar a Corto Plazo	0	0
a5) Fondos con Afectación Específica	0	0	a5) Transferencias Otorgadas por Pagar a Corto Plazo	0	0
a6) Depósitos de Fondos de Terceros en Garantía y/o Administración	0	0	a6) Intereses, Comisiones y Otros Gastos de la Deuda Pública por Pagar a Corto Plazo	0	0
a7) Otros Efectivos y Equivalentes	0	0	a7) Retenciones y Contribuciones por Pagar a Corto Plazo	7,193,446	25,355,832
b. Derechos a Recibir Efectivo o Equivalentes (b=b1+b2+b3+b4+b5+b6+b7)	31,738,151	39,007,162	a8) Devoluciones de la Ley de Ingresos por Pagar a Corto Plazo	0	0
b1) Inversiones Financieras de Corto Plazo	0	0	a9) Otras Cuentas por Pagar a Corto Plazo	0	0
b2) Cuentas por Cobrar a Corto Plazo	51,658	0	b. Documentos por Pagar a Corto Plazo (b=b1+b2+b3)	0	0
b3) Deudas Diversas por Cobrar a Corto Plazo	31,676,769	39,007,161	b1) Documentos Comerciales por Pagar a Corto Plazo	0	0
b4) Ingresos por Recuperar a Corto Plazo	0	0	b2) Documentos con Contratistas por Obras Públicas por Pagar a Corto Plazo	0	0
b5) Deudores por Anticipos de la Tesorería a Corto Plazo	0	0	b3) Otros Documentos por Pagar a Corto Plazo	0	0
b6) Préstamos Otorgados a Corto Plazo	0	0	c. Porción a Corto Plazo de la Deuda Pública a Largo Plazo (c=c1+c2)	0	0
b7) Otros Derechos a Recibir Efectivo o Equivalentes a Corto Plazo	0	0	c1) Porción a Corto Plazo de la Deuda Pública	0	0
c. Derechos a Recibir Bienes o Servicios (c=c1+c2+c3+c4+c5)	9814	1	c2) Porción a Corto Plazo de Arrendamiento Financiero	0	0
c1) Anticipo a Proveedores por Adquisición de Bienes y Prestación de Servicios a Corto Plazo	0	0	d. Títulos y Valores a Corto Plazo	0	0
c2) Anticipo a Proveedores por Adquisición de Bienes Inmuebles y Muebles a Corto Plazo	0	0	e. Pasivos Diferidos a Corto Plazo (e=e1+e2+e3)	0	0
c3) Anticipo a Proveedores por Adquisición de Bienes Intangibles a Corto Plazo	0	0	e1) Ingresos Cobrados por Adelantado a Corto Plazo	0	0
c4) Anticipo a Contratistas por Obras Públicas a Corto Plazo	0	0	e2) Intereses Cobrados por Adelantado a Corto Plazo	0	0
c5) Otros Derechos a Recibir Bienes o Servicios a Corto Plazo	0	0	e3) Otros Pasivos Diferidos a Corto Plazo	0	0
d. Inventarios (d=d1+d2+d3+d4+d5)	0	0	f. Fondos y Bienes de Terceros en Garantía y/o Administración a Corto Plazo (f=f1+f2+f3+f4+f5+f6)	0	0
d1) Inventario de Mercancías para Venta	0	0	f1) Fondos en Garantía a Corto Plazo	0	0
d2) Inventario de Mercancías Terminadas	0	0	f2) Fondos en Administración a Corto Plazo	0	0
d3) Inventario de Mercancías en Proceso de Elaboración	0	0	f3) Fondos Contingentes a Corto Plazo	0	0
d4) Inventario de Materias Primas, Materiales y Suministros para Producción	0	0	f4) Fondos de Fideicomisos, Mandatos y Contratos Análogos a Corto Plazo	0	0
d5) Bienes en Tránsito	0	0	f5) Otros Fondos de Terceros en Garantía y/o Administración a Corto Plazo	0	0
e. Almacenes	2,870,476	3,642,748	f6) Valores y Bienes en Garantía a Corto Plazo	0	0
f. Estimación por Prácticas de Delitros de Activos Circulantes (f=f1+f2)	0	0	g. Provisiones a Corto Plazo (g=g1+g2+g3)	0	0
f1) Estimaciones para Cuentas Incoobrables por Derechos a Recibir Efectivo o Equivalentes	0	0	g1) Provisión para Demandas y Juicios a Corto Plazo	0	0
f2) Estimación por Deterioro de Inventarios	0	0	g2) Provisión para Contingencias a Corto Plazo	0	0
g. Otros Activos Circulantes (g=g1+g2+g3+g4)	0	0	g3) Otras Provisiones a Corto Plazo	0	0
g1) Valores en Garantía	0	0	h. Otros Pasivos a Corto Plazo (h=h1+h2+h3)	0	0
g2) Bienes en Garantía (excluye depósitos de fondos)	0	0	h1) Ingresos por Clasificar	0	0
g3) Bienes Derivados de Embargos, Decomisos, Aseguramientos y Dación en Pago	0	0	h2) Recaudación por Participar	0	0
g4) Adquisición con Fondos de Terceros	0	0	h3) Otros Pasivos Circulantes	0	0
IA. Total de Activos Circulantes (IA = a + b + c + d + e + f + g)	70,975,995	51,548,935	IIA. Total de Pasivos Circulantes (IIA = a + b + c + d + e + f + g + h)	14,125,132	29,961,652

COLEGIO DE BACHILLERES DEL ESTADO DE TLAXCALA
Estado de Situación Financiera Detallado - LDF
Al 30 de septiembre de 2018 y al 31 de diciembre de 2017
(PESOS)

Concepto (c)	30 de septiembre de 2018	31 de diciembre de 2017	Concepto (c)	30 de septiembre de 2018	31 de diciembre de 2017
Activo No Circulante			Activo No Circulante		
a. Inversiones Financieras a Largo Plazo	0	0	a. Cuentas por Pagar a Largo Plazo	0	0
b. Derechos a Recibir Efectivo o Equivalentes a Largo Plazo	0	0	b. Documentos por Pagar a Largo Plazo	0	0
c. Bienes Inmuebles, Infraestructura y Construcciones en Proceso	133,051,441	133,051,441	c. Deuda Pública a Largo Plazo	0	0
d. Bienes Muebles	78,359,432	68,711,265	d. Pasivos Diferidos a Largo Plazo	0	0
e. Activos Intangibles	0	0	e. Fondos y Bienes de Terceros en Administración a Largo Plazo	0	0
f. Depreciación, Deterioro y Amortización Acumulada de Bienes	0	0	f. Provisiones a Largo Plazo	0	0
g. Activos Diferidos	0	0			
h. Estimación por Perdida o Deterioro de Activos no Circulantes	0	0	II.B. Total de Pasivos No Circulantes (II B = a + b + c + d + e + f)	0	0
i. Otros Activos no Circulantes	0	0	II. Total del Pasivo (II = II A + II B)	14,125,132	28,861,552
II.B. Total de Activos No Circulantes (II B = a + b + c + d + e + f + g + h + i)	208,460,873	201,772,706	HACIENDA PÚBLICA PATRIMONIO	0	0
I. Total del Activo (I = IA + IB)	280,436,468	253,322,441	III.A. Hacienda Pública Patrimonio Contribuido (III A = a + b + c)	212,063,213	205,415,454
			a. Aportaciones	211,578,118	204,931,359
			b. Donaciones de Capital	484,095	484,095
			c. Actualización de la Hacienda Pública Patrimonio	0	0
			III.B. Hacienda Pública Patrimonio Generado (III B = a + b + c + d + e)	54,248,123	17,945,635
			a. Resultados del Ejercicio (Ahorro/ Desahorro)	52,775,607	17,945,635
			b. Resultados de Ejercicios Anteriores	1,468,516	0
			c. Revalúos	0	0
			d. Reservas	0	0
			e. Rectificaciones de Resultados de Ejercicios Anteriores	0	0
			III.C. Exceso o Insuficiencia en la Actualización de la Hacienda Pública Patrimonio (III C = a+b)	-	0
			a. Resultado por Posición Monetaria	0	0
			b. Resultado por Tenencia de Activos no Monetarios	0	0
			III. Total Hacienda Pública Patrimonio (III = III A + III B + III C)	266,311,336	223,361,089
			IV. Total del Pasivo y Hacienda Pública Patrimonio (IV = II + III)	280,436,468	253,322,641

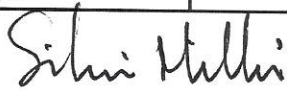
Silvia Millán López
DRA. SILVIA JOSEFINA MILLÁN LOPEZ
DIRECTORA GENERAL


Nicolas Hernandez Nava
C.P. DAGOBERTO NICOLAS HERNANDEZ NAVA
DIRECTOR ADMINISTRATIVO

COLEGIO DE BACHILLERES DEL ESTADO DE TLAXCALA							
Informe Analítico de la Deuda Pública y Otros Pasivos - LDF							
Del 1 de enero al 30 de septiembre de 2018							
(PESOS)							
Denominación de la Deuda Pública y Otros Pasivos (c)	Saldo al 31 de diciembre de 2017-1 (d)	Disposiciones del Periodo (e)	Amortizaciones del Periodo (f)	Revaluaciones, Reclasificaciones y Otros Ajustes (g)	Saldo Final del Periodo (h) h=d+e-f+g	Pago de Intereses del Periodo (i)	Pago de Comisiones y demás costos asociados durante el Periodo (j)
1. Deuda Pública (1=A+B)	0	0	0	0	0	0	0
A. Corto Plazo (A=a1+a2+a3)	0	0	0	0	0	0	0
a1) Instituciones de Crédito	0	0	0	0	0	0	0
a2) Títulos y Valores	0	0	0	0	0	0	0
a3) Arrendamientos Financieros	0	0	0	0	0	0	0
B. Largo Plazo (B=b1+b2+b3)	0	0	0	0	0	0	0
b1) Instituciones de Crédito	0	0	0	0	0	0	0
b2) Títulos y Valores	0	0	0	0	0	0	0
b3) Arrendamientos Financieros	0	0	0	0	0	0	0
2. Otros Pasivos	29,961,552	0	0	0	14,125,132	0	0
3. Total de la Deuda Pública y Otros Pasivos (3=1+2)	29,961,552	0	0	0	14,125,132	0	0
4. Deuda Contingente 1 (informativo)	0	0	0	0	0	0	0
A. Deuda Contingente 1	0	0	0	0	0	0	0
B. Deuda Contingente 2	0	0	0	0	0	0	0
C. Deuda Contingente XX	0	0	0	0	0	0	0
5. Valor de Instrumentos Bono Cupón Cero 2 (informativo)	0	0	0	0	0	0	0
A. Instrumento Bono Cupón Cero 1	0	0	0	0	0	0	0
B. Instrumento Bono Cupón Cero 2	0	0	0	0	0	0	0
C. Instrumento Bono Cupón Cero XX	0	0	0	0	0	0	0

- 1 Se refiere a cualquier Financiamiento sin fuente o garantía de pago definida, que sea asumida de manera solidaria o subsidiaria por las Entidades Federativas con sus Municipios, organismos descentralizados y empresas de participación estatal mayoritaria y fideicomisos, locales o municipales, y por los Municipios con sus respectivos organismos descentralizados y empresas de participación municipal mayoritaria.
- 2 Se refiere al valor del Bono Cupón Cero que respalda el pago de los créditos asociados al mismo (Activo).

Obligaciones a Corto Plazo (k)	Monto Contratado (l)	Plazo Pactado (m)	Tasa de Interés (n)	Comisiones y Costos Relacionados (o)	Tasa Efectiva (p)
6. Obligaciones a Corto Plazo (Informativo)					
A. Crédito 1	0	0	0	0	0
B. Crédito 2	0	0	0	0	0
C. Crédito XX	0	0	0	0	0


DRA. SILVIA JOSEFINA MILLÁN LÓPEZ
 DIRECTORA GENERAL


C.P. DAGOBERTO NICHOLAS HERNANDEZ NAVA
 DIRECTOR ADMINISTRATIVO

COLEGIO DE BACHILLERES DEL ESTADO DE TLAXCALA

Informe Analítico de Obligaciones Diferentes de Financiamientos – LDF


Del 1 de enero al 30 de septiembre de 2018 (b)

(PESOS)

Denominación de las Obligaciones Diferentes de Financiamiento (c)	Fecha del Contrato (d)	Fecha de inicio de operación del proyecto (e)	Fecha de vencimiento (f)	Monto de la inversión pactado (g)	Plazo pactado (h)	Monto promedio mensual del pago de la contraprestación (i)	Monto promedio mensual del pago de la contraprestación correspondiente al pago de inversión (j)	Monto pagado de la inversión al 30 de septiembre de 2018 (k)	Monto pagado de la inversión actualizado al 30 de septiembre de 2018 (l)	Saldo pendiente por pagar de la inversión al 30 de septiembre de 2018 (m = g - l)
A. Asociaciones Público Privadas (APP's) (A=a+b+c+d)										
a) APP 1				0		0	0	0	0	0
b) APP 2				0		0	0	0	0	0
c) APP 3				0		0	0	0	0	0
d) APP XX				0		0	0	0	0	0
B. Otros Instrumentos (B=a+b+c+d)										
a) Otro Instrumento 1				0		0	0	0	0	0
b) Otro Instrumento 2				0		0	0	0	0	0
c) Otro Instrumento 3				0		0	0	0	0	0
d) Otro Instrumento XX				0		0	0	0	0	0
C. Total de Obligaciones Diferentes de Financiamiento (C=A+B)				0		0	0	0	0	0

Silvia Millán

DRA. SILVIA JOSEFINA MILLAN LOPEZ
DIRECTORA GENERAL



C.P. DAGOBERTO NICOLÁS HERNÁNDEZ NAVA
DIRECTOR ADMINISTRATIVO

COLEGIO DE BACHILLERES DEL ESTADO DE TLAXCALA
Balance Presupuestario - LDF
Del 1 de Enero al 30 de Septiembre de 2018 (b)
(PESOS)

Concepto (c)	Estimado/ Aprobado (d)	Devengado	Recaudado/ Pagado
A. Ingresos Totales (A = A1+A2+A3)	424,620,900	316,534,906	316,534,906
A1. Ingresos de Libre Disposición	424,620,900	314,049,712	314,049,712
A2. Transferencias Federales Etiquetadas	0	2,485,194	2,485,194
A3. Financiamiento Neto	0	0	0
B. Egresos Presupuestarios¹ (B = B1+B2)	424,620,900	264,023,434	239,641,938
B1. Gasto No Etiquetado (sin incluir Amortización de la Deuda Pública)	424,620,900	263,010,446	238,628,949
B2. Gasto Etiquetado (sin incluir Amortización de la Deuda Pública)	0	1,012,988	1,012,988
C. Remanentes del Ejercicio Anterior (C = C1 + C2)	0	0	0
C1. Remanentes de Ingresos de Libre Disposición aplicados en el periodo	0	0	0
C2. Remanentes de Transferencias Federales Etiquetadas aplicados en el periodo	0	0	0
I. Balance Presupuestario (I = A - B + C)	0	52,511,472	76,892,968
II. Balance Presupuestario sin Financiamiento Neto (II = I - A3)	0	52,511,472	76,892,968
III. Balance Presupuestario sin Financiamiento Neto y sin Remanentes del Ejercicio Anterior (III = II - C)	0	52,511,472	76,892,968

Concepto	Aprobado	Devengado	Pagado
E. Intereses, Comisiones y Gastos de la Deuda (E = E1+E2)	0	0	0
E1. Intereses, Comisiones y Gastos de la Deuda con Gasto No Etiquetado	0	0	0
E2. Intereses, Comisiones y Gastos de la Deuda con Gasto Etiquetado	0	0	0
IV. Balance Primario (IV = III + E)	0	52,511,472	76,892,968

Concepto	Estimado/ Aprobado	Devengado	Recaudado/ Pagado
F. Financiamiento (F = F1 + F2)	0	0	0
F1. Financiamiento con Fuente de Pago de Ingresos de Libre Disposición	0	0	0
F2. Financiamiento con Fuente de Pago de Transferencias Federales Etiquetadas	0	0	0
G. Amortización de la Deuda (G = G1 + G2)	0	0	0
G1. Amortización de la Deuda Pública con Gasto No Etiquetado	0	0	0
G2. Amortización de la Deuda Pública con Gasto Etiquetado	0	0	0
A3. Financiamiento Neto (A3 = F - G)	0	0	0

Concepto	Estimado/ Aprobado	Devengado	Recaudado/ Pagado
A1. Ingresos de Libre Disposición	424,620,900	314,049,712	314,049,712
A3.1 Financiamiento Neto con Fuente de Pago de Ingresos de Libre Disposición (A3.1 = F1 - G1)	0	0	0
F1. Financiamiento con Fuente de Pago de Ingresos de Libre Disposición	0	0	0
G1. Amortización de la Deuda Pública con Gasto No Etiquetado	0	0	0
B1. Gasto No Etiquetado (sin incluir Amortización de la Deuda Pública)	424,620,900	263,010,446	238,628,949
C1. Remanentes de Ingresos de Libre Disposición aplicados en el periodo	0	0	0
V. Balance Presupuestario de Recursos Disponibles (V = A1 + A3.1 - B1 + C1)	0	51,039,266	75,420,763
VI. Balance Presupuestario de Recursos Disponibles sin Financiamiento Neto (VI = V - A3.1)	0	51,039,266	75,420,763

Concepto	Estimado/ Aprobado	Devengado	Recaudado/ Pagado
A2. Transferencias Federales Etiquetadas	0	2,485,194	2,485,194
A3.2 Financiamiento Neto con Fuente de Pago de Transferencias Federales Etiquetadas (A3.2 = F2 - G2)	0	0	0
F2. Financiamiento con Fuente de Pago de Transferencias Federales Etiquetadas	0	0	0
G2. Amortización de la Deuda Pública con Gasto Etiquetado	0	0	0
B2. Gasto Etiquetado (sin incluir Amortización de la Deuda Pública)	0	1,012,988	1,012,988
C2. Remanentes de Transferencias Federales Etiquetadas aplicados en el periodo	0	0	0
VII. Balance Presupuestario de Recursos Etiquetados (VII = A2 + A3.2 - B2 + C2)	0	1,472,205	1,472,205
VIII. Balance Presupuestario de Recursos Etiquetados sin Financiamiento Neto (VIII = VII - A3.2)	0	1,472,205	1,472,205


DRA. SILVIA JOSEFINA MILLAN LOPEZ
DIRECTORA GENERAL


C.P. DAGOBERTO NICOLÁS HERNÁNDEZ NAVA
DIRECTOR ADMINISTRATIVO

COLEGIO DE BACHILLERES DEL ESTADO DE TLAXCALA
 Estado Analítico de Ingresos Detallado - LDF
 Del 1 de Enero al 30 de Septiembre de 2018 (b)
 (PESOS)

	Ingreso					Diferencia (e)
	Estimado (d)	Ampliaciones/ (Reducciones)	Modificado	Devengado	Recaudado	
Ingresos de Libre Disposición						
A. Impuestos	0	0	0	0	0	0
B. Cuotas y Aportaciones de Seguridad Social	0	0	0	0	0	0
C. Contribuciones de Mejoras	0	0	0	0	0	0
D. Derechos	0	0	0	0	0	0
E. Productos	0	41,181	41,181	41,181	41,181	41,181
F. Aprovechamientos	0	40	40	40	40	40
G. Ingresos por Ventas de Bienes y Servicios	0	0	0	0	0	0
H. Participaciones	0	0	0	0	0	0
(H=h1+h2+h3+h4+h5+h6+h7+h8+h9+h10+h11)	0	0	0	0	0	0
h1) Fondo General de Participaciones	0	0	0	0	0	0
h2) Fondo de Fomento Municipal	0	0	0	0	0	0
h3) Fondo de Fiscalización y Recaudación	0	0	0	0	0	0
h4) Fondo de Compensación	0	0	0	0	0	0
h5) Fondo de Extracción de Hidrocarburos	0	0	0	0	0	0
h6) Impuesto Especial Sobre Producción y Servicios	0	0	0	0	0	0
h7) 0.136% de la Recaudación Federal Participable	0	0	0	0	0	0
h8) 3.17% Sobre Extracción de Petróleo	0	0	0	0	0	0
h9) Gasolinas y Diésel	0	0	0	0	0	0
h10) Fondo del Impuesto Sobre la Renta	0	0	0	0	0	0
h11) Fondo de Estabilización de los Ingresos de las Entidades Federativas	0	0	0	0	0	0
I. Incentivos Derivados de la Colaboración Fiscal (I=i1+i2+i3+i4+i5)	0	0	0	0	0	0
i1) Tenencia o Uso de Vehículos	0	0	0	0	0	0
i2) Fondo de Compensación ISAN	0	0	0	0	0	0
i3) Impuesto Sobre Automóviles Nuevos	0	0	0	0	0	0
i4) Fondo de Compensación de Repuestos-Intermedios	0	0	0	0	0	0
i5) Otros Incentivos Económicos	0	0	0	0	0	0
J. Transferencias	0	0	0	0	0	0
K. Convenios	0	0	0	0	0	0
k1) Otros Convenios y Subsidios	424,620,900	16,793,379	441,414,278	314,008,491	314,008,491	110,571,409
L. Otros Ingresos de Libre Disposición (L=l1+l2)	424,620,900	16,793,379	441,414,278	314,008,491	314,008,491	110,571,409
l1) Participaciones en Ingresos Locales	0	0	0	0	0	0
l2) Otros Ingresos de Libre Disposición	0	0	0	0	0	0
I. Total de Ingresos de Libre Disposición (I=A+B+C+D+E+F+G+H+I+J+K+L)	424,620,900	16,834,600	441,455,499	314,049,712	314,049,712	110,571,188
Ingresos Excedentes de Ingresos de Libre Disposición	0	0	0	0	0	0
Transferencias Federales Etiquetadas						
A. Aportaciones (A=a1+a2+a3+a4+a5+a6+a7+a8)	0	3,526,817	3,526,817	2,485,194	2,485,194	2,485,194
a1) Fondo de Aportaciones para la Nómina Educativa y Gasto Operativo	0	0	0	0	0	0
a2) Fondo de Aportaciones para los Servicios de Salud	0	0	0	0	0	0
a3) Fondo de Aportaciones para la Infraestructura Social	0	0	0	0	0	0
a4) Fondo de Aportaciones para el Fortalecimiento de los Municipios y de las Demarcaciones Territoriales del Distrito Federal	0	0	0	0	0	0
a5) Fondo de Aportaciones Múltiples	0	3,526,817	3,526,817	2,485,194	2,485,194	2,485,194
a6) Fondo de Aportaciones para la Educación Tecnológica y de Adultos	0	0	0	0	0	0
a7) Fondo de Aportaciones para la Seguridad Pública de los Estados y del Distrito Federal	0	0	0	0	0	0
a8) Fondo de Aportaciones para el Fortalecimiento de las Entidades Federativas	0	0	0	0	0	0
B. Convenios (B=b1+b2+b3+b4)	0	0	0	0	0	0
b1) Convenios de Protección Social en Salud	0	0	0	0	0	0
b2) Convenios de Descentralización	0	0	0	0	0	0
b3) Convenios de Reasignación	0	0	0	0	0	0
b4) Otros Convenios y Subsidios	0	0	0	0	0	0
C. Fondos Distintos de Aportaciones (C=c1+c2)	0	0	0	0	0	0
c1) Fondo para Entidades Federativas y Municipios Productores de Hidrocarburos	0	0	0	0	0	0
c2) Fondo Minero	0	0	0	0	0	0
D. Transferencias, Subsidios y Subvenciones, y Pensiones y Jubilaciones	0	0	0	0	0	0
E. Otras Transferencias Federales Etiquetadas	0	0	0	0	0	0
II. Total de Transferencias Federales Etiquetadas (II = A + B + C + D + E)	0	3,526,817	3,526,817	2,485,194	2,485,194	2,485,194
III. Ingresos Derivados de Financiamientos (III = A)	0	0	0	0	0	0
A. Ingresos Derivados de Financiamientos	0	0	0	0	0	0
IV. Total de Ingresos (IV = I + II + III)	424,620,900	20,361,416	444,982,316	316,534,906	316,534,906	108,085,994
Datos Informativos						
1. Ingresos Derivados de Financiamientos con Fuente de Pago de Ingresos de Libre Disposición	424,620,900	16,834,600	441,455,499	314,049,712	314,049,712	110,571,188
2. Ingresos Derivados de Financiamientos con Fuente de Pago de Transferencias Federales Etiquetadas	-	3,526,817	3,526,817	2,485,194	2,485,194	2,485,194
3. Ingresos Derivados de Financiamientos (3 = 1 + 2)	424,620,900	20,361,416	444,982,316	316,534,906	316,534,906	108,085,994

Silvia Millán
DR. SILVIA JOSEFINA MILLAN LOPEZ
 DIRECTORA GENERAL

[Firma]
C.P. DA ROBERTO NICOLAS HERNANDEZ NAVA
 DIRECTOR ADMINISTRATIVO

COLEGIO DE BACHILLERES DEL ESTADO DE TLAXCALA
Estado Analítico del Ejercicio del Presupuesto de Egresos Detallado - LDF
Clasificación por Objeto del Gasto (Capítulo y Concepto)
Del 1 de Enero al 30 de Septiembre de 2018 (b)
(PESOS)

Concepto (a)	Egresos						Subejercicio (e)
	Aprobado (d)	Ampliaciones/ (Reducciones)	Modificado	Devengado	Pagado		
I. Gasto No Etiquetado (I=A+B+C+D+E+F+G+H+I)	434,629,900	16,834,600	441,455,500	263,016,446	235,628,949	178,445,054	
A. Servicios Personales (A=1+2+3+4+5+6+7)	384,853,786	5,129,796	400,190,582	241,130,654	216,749,157	159,049,928	
a1) Remuneraciones al Personal de Carácter Permanente	174,400,499	6,339,364	168,061,135	123,603,757	123,476,584	44,457,379	
a2) Remuneraciones al Personal de Carácter Transitorio	1,630,052	957,530	2,288,382	1,092,173	1,092,173	1,196,209	
a3) Remuneraciones Adicionales y Especiales	75,035,711	1,329,066	76,364,777	37,708,544	37,708,544	38,956,234	
a4) Seguridad Social	34,496,894	403,975	34,900,869	25,067,819	1,830,304	8,823,050	
a5) Otras Prestaciones Sociales y Económicas	90,176,773	9,278,689	99,455,361	52,658,362	52,941,552	46,797,000	
a6) Previsiones	0	0	0	0	0	0	
a7) Pago de Estímulos a Servidores Públicos	19,120,057	0	19,120,057	0	0	19,120,057	
B. Materiales y Suministros (B=b1+b2+b3+b4+b5+b6+b7+b8+b9)	8,831,034	10,840	8,941,874	2,043,626	2,043,626	6,898,248	
b1) Materiales de Administración: Emisión de Documentos y Artículos Oficiales	4,675,848	493,000	4,182,849	435,504	435,504	3,757,345	
b2) Alimentos y Utensilios	749,403	4,340	753,743	713,553	713,553	40,190	
b3) Materias Primas y Materiales de Producción y Comercialización	0	0	0	0	0	0	
b4) Materiales y Artículos de Construcción y de Reparación	1,291,096	4,500	1,295,596	214,188	214,188	1,081,378	
b5) Productos Químicos, Farmacéuticos y de Laboratorio	403,669	485,000	888,669	855,4	855,4	0	
b6) Combustibles, Lubricantes y Aditivos	1,111,236	0	1,111,236	940,096	540,096	571,138	
b7) Vestuario, Blancos, Prendas de Protección y Artículos Deportivos	268,750	0	268,750	78926,35	78926,35	189,824	
b8) Materiales y Suministros para Seguridad	0	0	0	0	0	0	
b9) Herramientas, Refacciones y Accesorios Menores	431,021	0	431,021	60,702	60,702	370,319	
C. Servicios Generales (C=c1+c2+c3+c4+c5+c6+c7+c8+c9)	20,839,086	11,156,177	31,995,257	19,499,474	19,499,474	12,495,783	
c1) Servicios Básicos	3,090,958	31,647	3,122,605	2,353,073	2,353,073	1,969,542	
c2) Servicios de Arrendamiento	889,901	0	889,901	720,206	720,206	169,695	
c3) Servicios Profesionales, Científicos, Técnicos y Otros Servicios	2,216,673	33,180	2,249,853	1,710,912	1,710,912	528,942	
c4) Servicios Financieros, Bancarios y Comerciales	211,160	-569,154	154,567	28,603	28,603	125,964	
c5) Servicios de Instalación, Reparación, Mantenimiento y Conservación	2,966,053	0	2,966,053	98,941	98,941	2,867,112	
c6) Servicios de Comunicación Social y Publicidad	0	0	0	0	0	0	
c7) Servicios de Tránsito y Viajes	169,343	290,13,09	220,789	173,291	173,291	42,065	
c8) Servicios Oficiales	153,396	27,13,55	180,531	36,358	36,358	116,752	
c9) Otros Servicios Generales	10,204,565	11,129,236	21,333,801	14,378,090	14,378,090	6,955,711	
D. Transferencias, Asignaciones, Subsidios y Otras Ayudas (D=d1+d2+d3+d4+d5+d6+d7+d8+d9)	0	69,650	69,650	68,555	68,555	109,93	
d1) Transferencias Internas y Asignaciones al Sector Público	0	0	0	0	0	0	
d2) Transferencias al Resto del Sector Público	0	0	0	0	0	0	
d3) Subsidios y Subvenciones	0	0	0	0	0	0	
d4) Ayudas Sociales	0	69,650	69,650	68,555	68,555	109,93	
d5) Pensiones y Jubilaciones	0	0	0	0	0	0	
d6) Transferencias a Fideicomisos, Mandatos y Otros Análogos	0	0	0	0	0	0	
d7) Transferencias a la Seguridad Social	0	0	0	0	0	0	
d8) Donativos	0	0	0	0	0	0	
d9) Transferencias al Exterior	0	0	0	0	0	0	
E. Bienes Muebles, Inmuebles o Intangibles (E=e1+e2+e3+e4+e5+e6+e7+e8+e9)	0	268,137	268,137	268,137	268,137	0	
e1) Mobiliario y Equipo de Administración	0	268,137	268,137	268,137	268,137	0	
e2) Mobiliario y Equipo Educativo y Recreativo	0	0	0	0	0	0	
e3) Equipo e Instrumental Médico y de Laboratorio	0	0	0	0	0	0	
e4) Vehículos y Equipo de Transporte	0	0	0	0	0	0	
e5) Equipo de Defensa y Seguridad	0	0	0	0	0	0	
e6) Maquinaria, Otros Equipos y Herramientas	0	0	0	0	0	0	
e7) Activos Biológicos	0	0	0	0	0	0	
e8) Bienes Inmuebles	0	0	0	0	0	0	
e9) Activos Intangibles	0	0	0	0	0	0	
F. Inversión Pública (F=f1+f2+f3)	0	0	0	0	0	0	
f1) Otra Pública en Bienes de Dominio Público	0	0	0	0	0	0	
f2) Otra Pública en Bienes Propios	0	0	0	0	0	0	
f3) Proyectos Productivos y Acciones de Fomento	0	0	0	0	0	0	
G. Inversiones Financieras y Otras Provisiones (G=g1+g2+g3+g4+g5+g6+g7)	0	0	0	0	0	0	
g1) Inversiones para el Fomento de Actividades Productivas	0	0	0	0	0	0	
g2) Acciones y Participaciones de Capital	0	0	0	0	0	0	
g3) Compra de Títulos y Valores	0	0	0	0	0	0	
g4) Concesión de Préstamos	0	0	0	0	0	0	
g5) Inversiones en Fideicomisos, Mandatos y Otros Análogos	0	0	0	0	0	0	
Fideicomiso de Desastres Naturales (Informativo)	0	0	0	0	0	0	
g6) Otras Inversiones Financieras	0	0	0	0	0	0	
g7) Provisiones para Contingencias y Otras Ergaciones Especiales	0	0	0	0	0	0	
H. Participaciones y Aportaciones (H=h1+h2+h3)	0	0	0	0	0	0	
h1) Participaciones	0	0	0	0	0	0	
h2) Aportaciones	0	0	0	0	0	0	
h3) Convenios	0	0	0	0	0	0	
I. Deuda Pública (I=i1+i2+i3+i4+i5+i6+i7)	0	0	0	0	0	0	
i1) Amortización de la Deuda Pública	0	0	0	0	0	0	
i2) Intereses de la Deuda Pública	0	0	0	0	0	0	
i3) Emisiones de la Deuda Pública	0	0	0	0	0	0	
i4) Gastos de la Deuda Pública	0	0	0	0	0	0	
i5) Costo por Coberturas	0	0	0	0	0	0	
i6) Apoyos Financieros	0	0	0	0	0	0	
i7) Adjudos de Ejercicios Fiscales Anteriores (ADEFAS)	0	0	0	0	0	0	

COLEGIO DE BACHILLERES DEL ESTADO DE TLAXCALA
 Estado Análisis del Ejercicio del Presupuesto de Egresos Detallado - LDF
 Clasificación por Objeto del Gasto (Capítulo y Concepto)
 Del 1 de Enero al 30 de Septiembre de 2018 (b)
 (PESOS)

Concepto (c)	Egresos					Subejercicio (e)
	Aprobado (d)	Ampliaciones/ (Reducciones)	Modificado	Devengado	Pagado	
II. Gasto Elicuetado (II+A+B+C+D+E+F+G+H+I)	0	3,526,817	3,526,817	1,012,988	1,012,988	2,513,828
A. Servicios Personales (Aa1+a2+a3+a4+a5+a6+a7)	0	0	0	0	0	0
a1) Remuneraciones al Personal de Carácter Permanente	0	0	0	0	0	0
a2) Remuneraciones al Personal de Carácter Transitorio	0	0	0	0	0	0
a3) Remuneraciones Accesorias y Especiales	0	0	0	0	0	0
a4) Seguridad Social	0	0	0	0	0	0
a5) Otras Prestaciones Sociales y Económicas	0	0	0	0	0	0
a6) Previsiones	0	0	0	0	0	0
a7) Pago de Estímulos a Servidores Públicos	0	0	0	0	0	0
B. Materiales y Suministros (Ba1+Ba2+Ba3+Ba4+Ba5+Ba6+Ba7+Ba8+Ba9)	0	0	0	0	0	0
b1) Materiales de Administración, Emisión de Documentos y Artículos Oficiales	0	0	0	0	0	0
b2) Alimentos y Utensilios	0	0	0	0	0	0
b3) Materias Primas y Materiales de Producción y Comercialización	0	0	0	0	0	0
b4) Materiales y Artículos de Construcción y de Reparación	0	0	0	0	0	0
b5) Productos Químicos, Farmacéuticos y de Laboratorio	0	0	0	0	0	0
b6) Combustibles, Lubricantes y Aditivos	0	0	0	0	0	0
b7) Vestuario, Blancos, Prendas de Protección y Artículos Deportivos	0	0	0	0	0	0
b8) Materiales y Suministros Para Seguridad	0	0	0	0	0	0
b9) Herramientas, Refacciones y Accesorios Manos	0	0	0	0	0	0
C. Servicios Generales (Ca1+Ca2+Ca3+Ca4+Ca5+Ca6+Ca7+Ca8+Ca9)	0	3,526,817	3,526,817	1,012,988	1,012,988	2,513,828
c1) Servicios Básicos	0	0	0	0	0	0
c2) Servicios de Arrendamiento	0	0	0	0	0	0
c3) Servicios Profesionales, Científicos, Técnicos y Otros Servicios	0	0	0	0	0	0
c4) Servicios Financieros, Bancarios y Comerciales	0	0	0	0	0	0
c5) Servicios de instalación, Reparación, Mantenimiento y Conservación	0	0	0	0	0	0
c6) Servicios de Comunicación Social y Publicidad	0	3,526,817	3,526,817	1,012,988	1,012,988	2,513,828
c7) Servicios de Traslado y Viáticos	0	0	0	0	0	0
c8) Servicios Oficiales	0	0	0	0	0	0
c9) Otros Servicios Generales	0	0	0	0	0	0
D. Transferencias, Asignaciones, Subsidios y Otras Ayudas (Da1+Da2+Da3+Da4+Da5+Da6+Da7+Da8+Da9)	0	0	0	0	0	0
d1) Transferencias Internas y Asignaciones al Sector Público	0	0	0	0	0	0
d2) Transferencias al Resto del Sector Público	0	0	0	0	0	0
d3) Subsidios y Subvenciones	0	0	0	0	0	0
d4) Ayudas Sociales	0	0	0	0	0	0
d5) Pensiones y Jubilaciones	0	0	0	0	0	0
d6) Transferencias a Fiduciarios, Mandatos y Otros Análogos	0	0	0	0	0	0
d7) Transferencias a la Seguridad Social	0	0	0	0	0	0
d8) Donativos	0	0	0	0	0	0
d9) Transferencias al Exterior	0	0	0	0	0	0
E. Bienes Muebles, Inmuebles e Intangibles (Ea1+Ea2+Ea3+Ea4+Ea5+Ea6+Ea7+Ea8+Ea9)	0	0	0	0	0	0
e1) Mobiliario y Equipo de Administración	0	0	0	0	0	0
e2) Mobiliario y Equipo Educativo y Recreativo	0	0	0	0	0	0
e3) Equipo e Instrumental Médico y de Laboratorio	0	0	0	0	0	0
e4) Vehículos y Equipo de Transporte	0	0	0	0	0	0
e5) Equipo de Defensa y Seguridad	0	0	0	0	0	0
e6) Maquinaria, Otros Equipos y Herramientas	0	0	0	0	0	0
e7) Activos Biológicos	0	0	0	0	0	0
e8) Bienes Inmuebles	0	0	0	0	0	0
e9) Activos Intangibles	0	0	0	0	0	0
F. Inversión Pública (Fa1+Fa2+Fa3)	0	0	0	0	0	0
f1) Obra Pública en Bienes de Dominio Público	0	0	0	0	0	0
f2) Obra Pública en Bienes Propios	0	0	0	0	0	0
f3) Proyectos Productivos y Acciones de Fomento	0	0	0	0	0	0
G. Inversiones Financieras y Otras Provisiones (Ga1+Ga2+Ga3+Ga4+Ga5+Ga6+Ga7)	0	0	0	0	0	0
g1) Inversiones Para el Fomento de Actividades Productivas	0	0	0	0	0	0
g2) Acciones y Participaciones de Capital	0	0	0	0	0	0
g3) Compra de Títulos y Valores	0	0	0	0	0	0
g4) Concesión de Préstamos	0	0	0	0	0	0
g5) Inversiones en Fideicomisos, Mandatos y Otros Análogos	0	0	0	0	0	0
Fideicomiso de Desastres Naturales (Informativo)	0	0	0	0	0	0
g6) Otras Inversiones Financieras	0	0	0	0	0	0
g7) Provisiones para Contingencias y Otras Ergoneciones Especiales	0	0	0	0	0	0
H. Participaciones y Aportaciones (Ha1+Ha2+Ha3)	0	0	0	0	0	0
h1) Participaciones	0	0	0	0	0	0
h2) Aportaciones	0	0	0	0	0	0
I. Convenios	0	0	0	0	0	0
i1) Deuda Pública (i11+i2+i3+i4+i5+i6+i7)	0	0	0	0	0	0
1) Amortización de la Deuda Pública	0	0	0	0	0	0
2) Intereses de la Deuda Pública	0	0	0	0	0	0
3) Comisiones de la Deuda Pública	0	0	0	0	0	0
4) Gastos de la Deuda Pública	0	0	0	0	0	0
5) Costo por Coberturas	0	0	0	0	0	0
6) Apoyos Financieros	0	0	0	0	0	0
7) Adeudos de Ejercicios Fiscales Anteriores (ADEFAS)	0	0	0	0	0	0
III. Total de Egresos (III = I + II)	424,020,900	20,361,416	444,382,316	264,023,448	238,641,937	180,958,382

Silvia Millán

DRA. SILVIA JOSEFINA MILLAN LOPEZ
DIRECTORA GENERAL

[Firma]

C.P. DAGO BUSTO NICOLAS HERNANDEZ NAVA
DIRECTOR ADMINISTRATIVO

COLEGIO DE BACHILLERES DEL ESTADO DE TLAXCALA
 Estado Analítico del Ejercicio del Presupuesto de Egresos Detallado - LDF
 Clasificación Administrativa
 Del 1 de Enero al 30 de Septiembre de 2018 (b)
 (PESOS)

Concepto (c)	Egresos					Subejercicio (e)
	Aprobado (d)	Ampliaciones/ (Reducciones)	Modificado	Devengado	Pagado	
I. Gasto No Etiquetado (I=A+B+C+D+E+F+G+H)	424,620,900	16,834,600	441,455,499	263,010,446	238,628,949	178,445,053
COLEGIO DE BACHILLERES DEL ESTADO DE TLAXCALA	424,620,900	16,834,600	441,455,499	263,010,446	238,628,949	178,445,053
II. Gasto Etiquetado (II=A+B+C+D+E+F+G+H)	0	3,526,817	3,526,817	1,012,988	1,012,988	2,513,828
COLEGIO DE BACHILLERES DEL ESTADO DE TLAXCALA	0	3,526,817	3,526,817	1,012,988	1,012,988	2,513,828
III. Total de Egresos (III = I + II)	424,620,900	20,361,416	444,982,316	264,023,434	239,641,937	180,958,882

Silvia Millán
DRA. SILVIA JOSEFINA MILLAN LOPEZ
 DIRECTORA GENERAL

[Firma]
C.P. DAGOBERTO NICOLAS HERNÁNDEZ NAVA
 DIRECTOR ADMINISTRATIVO

COLEGIO DE BACHILLERES DEL ESTADO DE TLAXCALA
Estado Analítico del Ejercicio del Presupuesto de Egresos Detallado - LDF
Clasificación Funcional (Finalidad y Función)
Del 1 de Enero al 30 de Septiembre de 2018 (b)
(PESOS)

Concepto (c)	Egresos					Subejercicio (e)
	Aprobado (d)	Ampliaciones/ (Reducciones)	Modificado	Devengado	Pagado	
I. Gasto No Etiquetado (I=A+B+C+D)	424,620,900	16,834,600	441,455,499	263,010,446	238,628,949	178,445,053
A. Gobierno (A=a1+a2+a3+a4+a5+a6+a7+a8)	0	0	0	0	0	0
a1) Legislación	0	0	0	0	0	0
a2) Justicia	0	0	0	0	0	0
a3) Coordinación de la Política de Gobierno	0	0	0	0	0	0
a4) Relaciones Exteriores	0	0	0	0	0	0
a5) Asuntos Financieros y Hacendarios	0	0	0	0	0	0
a6) Seguridad Nacional	0	0	0	0	0	0
a7) Asuntos de Orden Público y de Seguridad Interior	0	0	0	0	0	0
a8) Otros Servicios Generales	0	0	0	0	0	0
B. Desarrollo Social (B=b1+b2+b3+b4+b5+b6+b7)	424,620,900	16,834,600	441,455,499	263,010,446	238,628,949	178,445,053
b1) Protección Ambiental	0	0	0	0	0	0
b2) Vivienda y Servicios a la Comunidad	0	0	0	0	0	0
b3) Salud	0	0	0	0	0	0
b4) Recreación, Cultura y Otras Manifestaciones Sociales	0	0	0	0	0	0
b5) Educación	424,620,900	16,834,600	441,455,499	263,010,446	238,628,949	178,445,053
b6) Protección Social	0	0	0	0	0	0
b7) Otros Asuntos Sociales	0	0	0	0	0	0
C. Desarrollo Económico (C=c1+c2+c3+c4+c5+c6+c7+c8+c9)	0	0	0	0	0	0
c1) Asuntos Económicos, Comerciales y Laborales en General	0	0	0	0	0	0
c2) Agropecuaria, Silvicultura, Pesca y Caza	0	0	0	0	0	0
c3) Combustibles y Energía	0	0	0	0	0	0
c4) Minería, Manufacturas y Construcción	0	0	0	0	0	0
c5) Transporte	0	0	0	0	0	0
c6) Comunicaciones	0	0	0	0	0	0
c7) Turismo	0	0	0	0	0	0
c8) Ciencia, Tecnología e Innovación	0	0	0	0	0	0
c9) Otras Industrias y Otros Asuntos Económicos	0	0	0	0	0	0
D. Otras No Clasificadas en Funciones Anteriores (D=d1+d2+d3+d4)	0	0	0	0	0	0
d1) Transacciones de la Deuda Pública / Costo Financiero de la Deuda	0	0	0	0	0	0
d2) Transferencias, Participaciones y Aportaciones Entre Diferentes Niveles y Ordenes de Gobierno	0	0	0	0	0	0
d3) Saneamiento del Sistema Financiero	0	0	0	0	0	0
d4) Adeudos de Ejercicios Fiscales Anteriores	0	0	0	0	0	0
II. Gasto Etiquetado (II=A+B+C+D)	0	3,526,817	3,526,817	1,012,988	1,012,988	2,513,828
A. Gobierno (A=a1+a2+a3+a4+a5+a6+a7+a8)	0	0	0	0	0	0
a1) Legislación	0	0	0	0	0	0
a2) Justicia	0	0	0	0	0	0
a3) Coordinación de la Política de Gobierno	0	0	0	0	0	0
a4) Relaciones Exteriores	0	0	0	0	0	0
a5) Asuntos Financieros y Hacendarios	0	0	0	0	0	0
a6) Seguridad Nacional	0	0	0	0	0	0
a7) Asuntos de Orden Público y de Seguridad Interior	0	0	0	0	0	0
a8) Otros Servicios Generales	0	0	0	0	0	0
B. Desarrollo Social (B=b1+b2+b3+b4+b5+b6+b7)	0	3,526,817	3,526,817	1,012,988	1,012,988	2,513,828
b1) Protección Ambiental	0	0	0	0	0	0
b2) Vivienda y Servicios a la Comunidad	0	0	0	0	0	0
b3) Salud	0	0	0	0	0	0
b4) Recreación, Cultura y Otras Manifestaciones Sociales	0	0	0	0	0	0
b5) Educación	0	3,526,817	3,526,817	1,012,988	1,012,988	2,513,828
b6) Protección Social	0	0	0	0	0	0
b7) Otros Asuntos Sociales	0	0	0	0	0	0
C. Desarrollo Económico (C=c1+c2+c3+c4+c5+c6+c7+c8+c9)	0	0	0	0	0	0
c1) Asuntos Económicos, Comerciales y Laborales en General	0	0	0	0	0	0
c2) Agropecuaria, Silvicultura, Pesca y Caza	0	0	0	0	0	0
c3) Combustibles y Energía	0	0	0	0	0	0
c4) Minería, Manufacturas y Construcción	0	0	0	0	0	0
c5) Transporte	0	0	0	0	0	0
c6) Comunicaciones	0	0	0	0	0	0
c7) Turismo	0	0	0	0	0	0
c8) Ciencia, Tecnología e Innovación	0	0	0	0	0	0
c9) Otras Industrias y Otros Asuntos Económicos	0	0	0	0	0	0
D. Otras No Clasificadas en Funciones Anteriores (D=d1+d2+d3+d4)	0	0	0	0	0	0
d1) Transacciones de la Deuda Pública / Costo Financiero de la Deuda	0	0	0	0	0	0
d2) Transferencias, Participaciones y Aportaciones Entre Diferentes Niveles y Ordenes de Gobierno	0	0	0	0	0	0
d3) Saneamiento del Sistema Financiero	0	0	0	0	0	0
d4) Adeudos de Ejercicios Fiscales Anteriores	0	0	0	0	0	0

COLEGIO DE BACHILLERES DEL ESTADO DE TLAXCALA
 Estado Analítico del Ejercicio del Presupuesto de Egresos Detallado - LDF
 Clasificación Funcional (Finalidad y Función)
 Del 1 de Enero al 30 de Septiembre de 2018 (b)
 (PESOS)

Concepto (c)	Egresos					Subejercicio (e)
	Aprobado (d)	Ampliaciones/ (Reducciones)	Modificado	Devengado	Pagado	
III. Total de Egresos (III = I + II)	424,620,900	20,361,416	444,982,316	264,023,434	239,641,937	180,958,882

Silvia Millan

DRA. SILVIA JOSEFINA MILLAN LOPEZ
 DIRECTORA GENERAL

[Signature]
 C.P. DAGOBERTO NICOLAS HERNANDEZ NAVA
 DIRECTOR ADMINISTRATIVO

COLEGIO DE BACHILLERES DEL ESTADO DE TLAXCALA
 Estado Analítico del Ejercicio del Presupuesto de Egresos Detallado - LDF
 Clasificación de Servicios Personales por Categoría
 Del 1 de Enero al 30 de Septiembre de 2018 (b)
 (PESOS)

Concepto (c)	Egresos					Subejercicio (e)
	Aprobado (d)	Ampliaciones/ (Reducciones)	Modificado	Devengado	Pagado	
I. Gasto No Etiquetado (I=A+B+C+D+E+F)	394,850,786	5,329,796	400,180,582	241,130,654	216,749,157	159,049,928
A. Personal Administrativo y de Servicio Público	0	0	0	0	0	0
B. Magisterio	394,850,786	5,329,796	400,180,582	241,130,654	216,749,157	159,049,928
C. Servicios de Salud (C=c1+c2)	0	0	0	0	0	0
c1) Personal Administrativo	0	0	0	0	0	0
c2) Personal Médico, Paramédico y afin	0	0	0	0	0	0
D. Seguridad Pública	0	0	0	0	0	0
E. Gastos asociados a la implementación de nuevas leyes federales o reformas a las mismas (E = e1 + e2)	0	0	0	0	0	0
e1) Nombre del Programa o Ley 1	0	0	0	0	0	0
e2) Nombre del Programa o Ley 2	0	0	0	0	0	0
F. Sentencias laborales definitivas	0	0	0	0	0	0
II. Gasto Etiquetado (II=A+B+C+D+E+F)	0	0	0	0	0	0
A. Personal Administrativo y de Servicio Público	0	0	0	0	0	0
B. Magisterio	0	0	0	0	0	0
C. Servicios de Salud (C=c1+c2)	0	0	0	0	0	0
c1) Personal Administrativo	0	0	0	0	0	0
c2) Personal Médico, Paramédico y afin	0	0	0	0	0	0
D. Seguridad Pública	0	0	0	0	0	0
E. Gastos asociados a la implementación de nuevas leyes federales o reformas a las mismas (E = e1 + e2)	0	0	0	0	0	0
e1) Nombre del Programa o Ley 1	0	0	0	0	0	0
e2) Nombre del Programa o Ley 2	0	0	0	0	0	0
F. Sentencias laborales definitivas	0	0	0	0	0	0
III. Total del Gasto en Servicios Personales (III = I + II)	394,850,786	5,329,796	400,180,582	241,130,654	216,749,157	159,049,928

Silvia Millán López

DRA. SILVIA JOSEFINA MILLAN LOPEZ
DIRECTORA GENERAL

[Firma]
C.P. DAGOBERTO NICOLÁS HERNÁNDEZ NAVA
DIRECTOR ADMINISTRATIVO